




















入院診療計画書（帝王切開術で出産される方へ）

経過	入院（手術前）	手術当日		術後1日目	術後2日目	術後3～5日目	術後6日目	術後7日目
		術前	術後					
治療・処置	<ul style="list-style-type: none"> ■就寝前に、下剤を飲んでいただきます 	点滴をします（持続点滴） 		点滴終了後抜去します	内服が始まります 			
安静度	病院内で過ごしてください	<ul style="list-style-type: none"> ■弾性ストッキングを履きます ■分娩監視装置でお腹と赤ちゃんの様子を見ます 	必要に応じて酸素投与をします 	<ul style="list-style-type: none"> ■血圧、脈拍などのバイタルサインを測定します ■回診があります 	退院診察			
検査	採血 			採血 			採血 体重測定 	
食事・飲水	妊産婦食	0時から絶飲食です 	術後4時間後から飲水できます 	昼～五分粥 	朝～全粥 夕～妊産婦食	3日目～6日目（夕）お祝い膳 		
清潔	入浴またはシャワー浴	<ul style="list-style-type: none"> ■朝、シャワー浴し手術着に着替えます 		体拭きをします	シャワー浴 			
排泄	制限はありません		尿管が入ります 	尿管を抜きます	制限はありません			
赤ちゃん			出生24時間以内にビタミンKを内服します 	<ul style="list-style-type: none"> ■スキンケア沐浴 ■小児科・整形外科の診察があります 	<ul style="list-style-type: none"> ■スキンケア沐浴 ■朝8時頃～赤ちゃんお預かりします。（検温・黄疸チェック・体重測定） ■聴力検査希望の方は月または金曜日13時より検査があります 	<ul style="list-style-type: none"> ■スキンケア沐浴 ■退院診察（退院が土曜日の場合は前日に行います） 		
説明・指導	<ul style="list-style-type: none"> ■手術開始から終了まで必ず家族の付添が必要です ■案内された場所で待機していただきます 		医師から術後の説明をします 	<ul style="list-style-type: none"> ■月または木曜日：DVD「親と子のふれあい」を視聴します ■火または金曜日：退院指導・希望の方は沐浴指導があります 13～14時 談話室にて行います 「あかちゃんといっしょ」と筆記用具をお持ちください 				13時退院 

注意）この経過表は、入院から退院までの標準的な経過を示したものです。医師・看護師から十分な説明をお聞き下さい。